

СООТВЕТСТВУЕТ
ФГТ

Л. В. Игнатьева

ЧИТАЮ И ПИШУ

Рабочая тетрадь №2
к книге «АЗБУКА. Мой первый учебник»




ИЗДАТЕЛЬСТВО
ЮВЕНТА

Москва
2011



«П» стоит на ножках прямо,
До чего ж она упряма.

Назови слова, в которых слышится звук «П», опираясь на схемы.




Что изображено на картинках? Назови это одним словом. Обведи предметы, в названии которых слышится звук «П». Какой предмет лишний и почему?



Игрушки: неваляшка, паровозик, пирамидка.

Обведи узоры по пунктиру. Дорисуй их до конца строки.



Допиши букву «П» до конца строки.



Спиши слоги. Прочитай их.

ПА ПО ПУ ПЫ ПЯ ПЁ ПИ



Спиши слова. Прочитай их.

ПАЛКА ЛИГА ПОЛИНА




Спиши предложение. Прочитай его.

ПАПА КУПИЛ ФРУКТЫ.



Х х



«Х» две палочки скрестила,
Плюсик в букву превратила.

Назови слова, в которых слышится звук «Х», опираясь на схемы.

Х		
---	--	--

	Х	
--	---	--

		Х
--	--	---

Что изображено на картинках? Назови это одним словом. Обведи предметы, в названии которых слышится звук «Х». Какой предмет лишний и почему?



Продукты: колбаса, халва, сахар.

Обведи узоры по пунктиру. Дорисуй их до конца строки.



Допиши букву «Х» до конца строки.

Х

Х

Спиши слоги. Прочитай их.

ХА ХО ХУ ХЕ ХЫ ХИ ХЯ



Спиши слова. Прочитай их.

СУХАРИ ХЛЕБ ХОХОЛОК




Спиши предложение. Прочитай его.

БЕЛКА ЛЮБИТ ОРЕХИ.



Ж ж



«Ж» как снежинка нежная,
Красивая, белоснежная.

Назови слова, в которых слышится звук «Ж», опираясь на схемы.

Ж		
---	--	--

	Ж	
--	---	--

Что изображено на картинках? В какие цвета окрашены матрёшки? В названии каких цветов слышится звук «Ж»? Какая матрёшка лишняя и почему?



Цвета: оранжевый, жёлтый, красный.

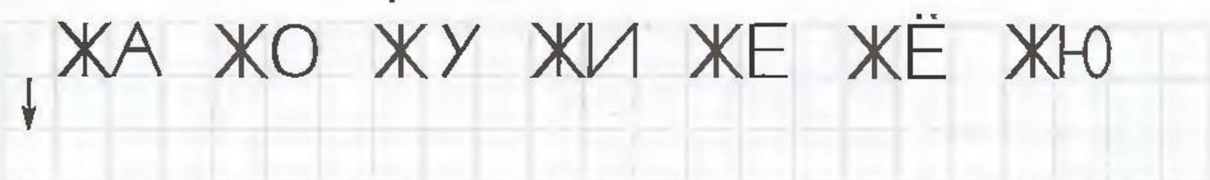
Обведи узоры по пунктиру. Дорисуй их до конца строки.



Допиши букву «Ж» до конца строки.




Спиши слоги. Прочитай их.




Спиши слова. Прочитай их.



Спиши предложение. Прочитай его.



Ш ш



«Ш» заборчиком стоит,
На друзей она глядит.

Назови слова, в которых слышится звук «Ш», опираясь на схемы.

Ш □ □

□ Ш □

□ □ Ш

Что изображено на картинках? Назови это одним словом. Обведи предметы, в названии которых слышится звук «Ш». Какой предмет лишний и почему?



Одежда: рубашка, куртка, шарф.

Обведи узоры по пунктиру. Дорисуй их до конца строки.



Допиши букву «Ш» до конца строки.



Спиши слоги. Прочитай их.



Спиши слова. Прочитай их.



Спиши предложение. Прочитай его.



Чч



«Ч» — сиденье у качелей,
Чтоб удобно все сидели.


Назови слова, в которых слышится звук «Ч», опираясь на схемы.

Ч		
---	--	--

	Ч	
--	---	--

		Ч
--	--	---

Что изображено на картинках? Назови это «одним словом». Обведи сюжеты, в названии которых слышится звук «Ч». Какой сюжет лишний и почему?



Части суток: день, вечер, ночь.


Обведи узоры по пунктиру. Дорисуй их до конца строки.



Допиши букву «ч» до конца строки.



Спиши слоги. Прочитай их.




Спиши слова. Прочитай их.



Спиши предложение. Прочитай его.






«Щ» как ящик для вещей,
Для больших и малышей.

Назови слова, в которых слышится звук «Щ»,
опираясь на схемы.



Что изображено на картинках? Назови это одним
словом. Обведи предметы, в названии которых
слышится звук «Щ». Какой предмет лишний и по-
чему?



Рыбы: щука, лещ, карп.

Обведи узоры по пунктиру. Дорисуй их до конца строки.



Допиши букву «Щ» до конца строки.



Спиши слоги. Прочитай их.

ЩА ЩО ЩУ ЩЕ ЩИ ЩЁ

Спиши слова. Прочитай их.

ЩУКА ЧАЩА ОВОЩИ

Спиши предложение. Прочитай его.

ЩЕНОК УТАЩИЛ КОСТОЧКУ.

Ц Ц



«Ц» — буква-шалунишка,
Машет хвостиком, как мышка.

Назови слова, в которых слышится звук «Ц», опираясь на схемы.

Ц □ □

□ Ц □

□ □ Ц

Что изображено на картинках? Назови это «одним словом». Обведи предметы, в названии которых слышится звук «Ц». Какой предмет лишний и почему?



Ювелирные украшения: кольцо, цепочка, серёжки.


Обведи узоры по пунктиру. Дорисуй их до конца строки.



Допиши букву «Ц» до конца строки.



Спиши слоги. Прочитай их.



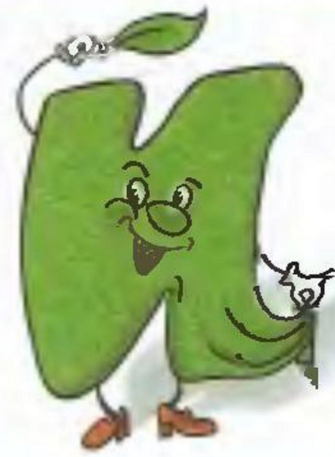
Спиши слова. Прочитай их.



Спиши предложение. Прочитай его.



ЙЙ



«Й» водит хоровод,
Платочком машет и поёт.

Назови слова, в которых слышится звук «Й», опираясь на схемы.

Й		
---	--	--

	Й	
--	---	--

		Й
--	--	---

Что изображено на картинках? Назови это одним словом. Обведи предметы, в названии которых слышится звук «Й». Какой предмет лишний и почему?



Птицы: воробей, попугай, синица.


Обведи узоры по пунктиру. Дорисуй их до конца строки.



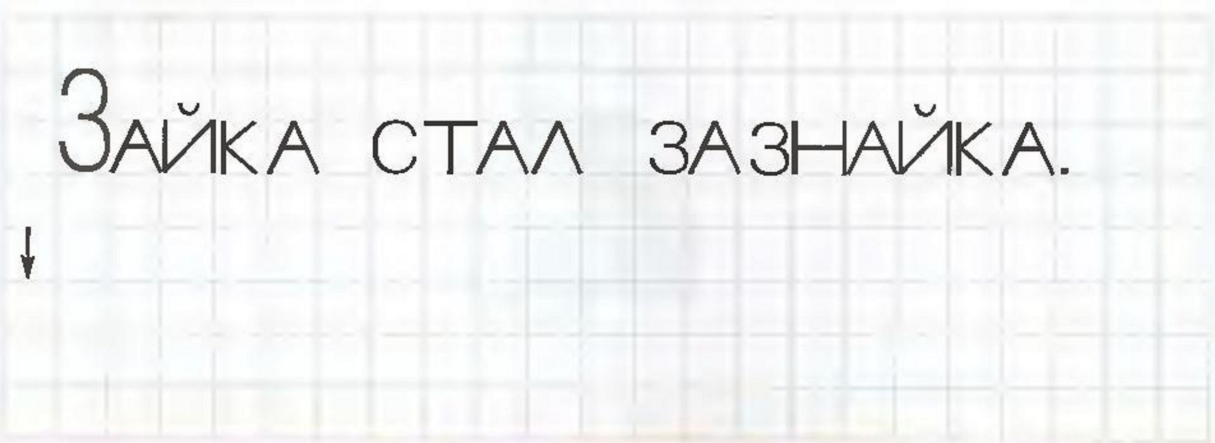
Допиши букву «Й» до конца строки.



Спиши слова. Прочитай их.



Спиши предложение. Прочитай его.



ь



«**ь**» — добрый знак,
Написать его пустяк.

Назови слова, в которых пишется буква «**ь**», опираясь на схемы.

ь

ь

Что изображено на картинках? Назови это одним словом. Обведи цифры, в названии которых пишется буква «**ь**». Какая цифра лишняя и почему?



Цифры: шесть, два, девять.

Обведи узоры по пунктиру. Дорисуй их до конца строки.



Допиши букву «б» до конца строки.



Спиши слова. Прочитай их.



Спиши предложение. Прочитай его.



Ъ




«Ъ» — весёлый гном.
Он с огромным животом.

Назови слова, в которых пишется буква «Ъ»,
опираясь на схему.

	Ъ	
--	---	--

Что изображено на картинках? Обведи предметы,
в названии которых пишется буква «Ъ». Какой
предмет лишний и почему?



Подъёмный кран, объектив, якорь.

Обведи узоры по пунктиру. Дорисуй их до конца строки.



Допиши букву «Ь» до конца строки.



Спиши слова. Прочитай их.

ПОДЪЕЗД СЪЕЛ ОБЪЯВЛЕНИЕ





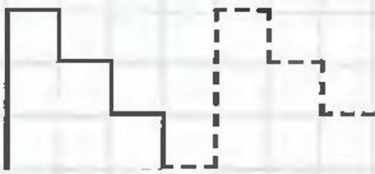
Спиши предложение. Прочитай его.

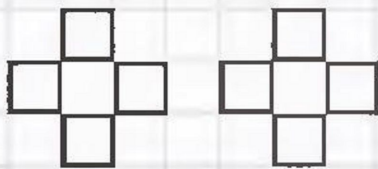
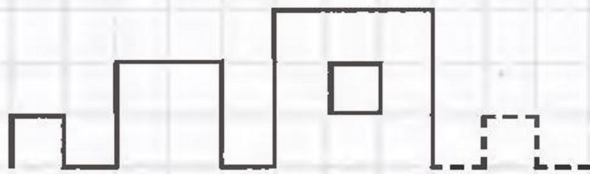

ДЕТИ СЪЕХАЛИ С ГОРЫ.



Узоры







Найди букву

Какие буквы ты видишь в каждой группе?
Впиши буквы в пустые клеточки.

Б

--	--	--	--

Р

--	--	--	--

Ж

--	--	--	--

Щ

--	--	--	--

М

--	--	--	--

А

--	--	--	--

Цепочка слов

Составь цепочку слов из предметов, изображённых на картинках, начиная со слова «ручка». На следующей картинке должен быть предмет, название которого начинается на букву «А». Пронумеруй последовательность картинок.



1



Кто больше

Вставь пропущенные буквы. Прочитай получившиеся слова.

Образец: потолок

— о — о — о —

— о — о — о —

— о — о — о —

— о — о — о —

— о — о — о —

— о — о — о —

— о — о — о —

— о — о — о —

— о — о — о —

— о — о — о —

— о — о — о —

— о — о — о —

— о — о — о —

— о — о — о —

— о — о — о —

— о — о — о —

(Молоток, порошок, коробок, волосок, колобок,
голосок, носорог, поворот, колосок, договор,
золотой, дорогой, молодой, ноголок, колокол,
хохоллок.)

Ступеньки

Придумай как можно больше слов, начинающихся на заданную букву. Каждое последующее слово должно быть на одну букву длиннее предыдущего.

Например:

М						
М	ы					
М	а	к				
М	ы	ш	ь			
М	и	ш	к	а		
М	о	л	о	к	о	
М	а	г	а	з	и	н

Л						
Л						
Л						
Л						
Л						
Л						
Л						

Р						
Р						
Р						
Р						
Р						
Р						
Р						

Н						
Н						
Н						
Н						
Н						
Н						
Н						

Д						
Д						
Д						
Д						
Д						
Д						
Д						

Кроссворды

Впиши по вертикали пропущенные буквы. Прочитай.



С	А		О	Ж	Н	И	К				
П	О		Т	Н	О	Й					
	П		В	А	Р						
			Е	Р	М	Е	Р				
		М	Н	Е	Д	Ж	Е	Р			
А	Р	Т	И	Т							
				П	А	С	А	Т	Е	Л	Ь
		У	Ч	Т	Е	Л	Ь				
В	О	Д	Т	Е	Л	Ь					

		Н	А	Р		И	С	С		
		О	Д	У		А	Н	Ч	И	К
			Г			Р	Б	Е	Р	А
М	А	Р	Г	А	Р	И	К	И		
		А	С	Т	Р					

			У	Б	
	К		Д	Р	
Б	Е		Ё	З	А
			Л	Ь	
	И		А		
Т		П	О	Л	Ь

Анаграммы-предметы

Расшифруй слова и впиши ответы в клеточки.
Какое слово лишнее и почему?

Например:				лост	с	стол
				ашфк	ш	шкаф
				иднав	д	диван
				бехл	х	хлеб
убд	д			ашкча	ч	
арёбез	б			лартеак	т	
нлкё	к			жакол	л	
азця	з			лзаг	г	
мсо	с			сыгу	г	
ещл	л			укат	у	
аущк	щ			епутх	п	
хаму	м			оклв	в	
ашлп	п			омрак	к	
фрша	ш			аос	о	
офкат	к			чбоабак	б	
отел	л			зрао	р	
ашкок	к			роут	у	
оскаба	с			еечвр	в	
ньясив	с			чоьн	н	
лье	е			алнима	м	